



MOKSLINIŲ TYRIMŲ IR EKSPERIMENTINĖS PLĖTROS INFORMACINĖ SISTEMA

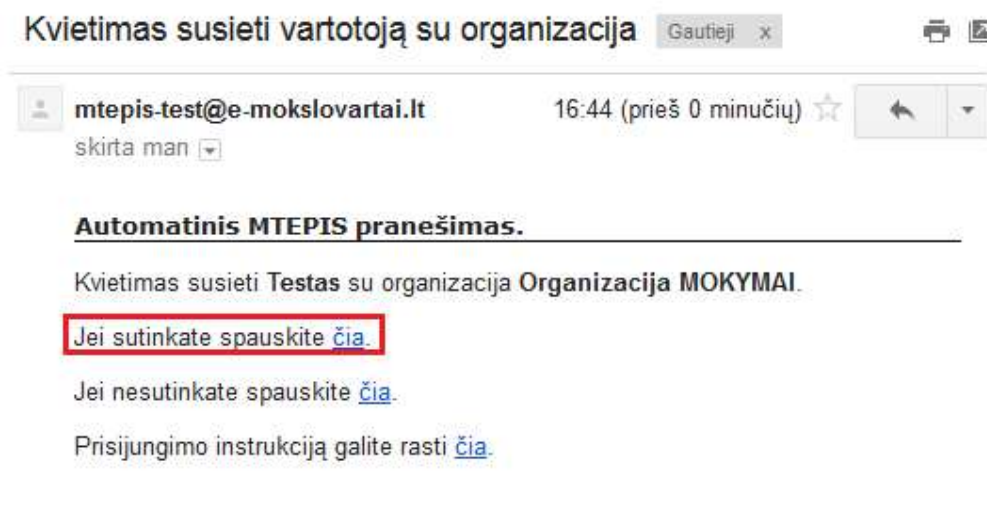
1 Prisijungimo instrukcijos

Turinys

1.	Prisijungimo instrukcijos	1
1.1	Prisijungimo prie MTEPIS instrukcija, kai vartotojas jungiasi pirmą kartą su pakvietimu.....	2
1.2	Fizinio asmens prisiregistravimas prie MTEPIS be pakvietimo	8
1.3	Juridinio asmens registracija prie MTEPIS.....	13
1.4	Naujų MTEPIS naudotojų pakvietimas į organizaciją	13

1.1 Prisijungimo prie MTEPIS instrukcija, kai vartotojas jungiasi pirmą kartą su pakvietimu

Visi nauji MTEPIS vartotojai el. paštu gauna pakvietimą prisijungti prie MTEPIS. Vartotojas gavęs MTEPIS pakvietimą, gali patvirtinti **pakvietimą** atsidaręs gautą el. laišką ir paspausdamas nuorodą „**Jeį sutinkate spauskite čia**“:



Pav. 1 Gautas pakvietimas el. paštu

Jeį vartotojas nenori būti susietas su organizacija paspaudžia nuorodą „Jeį nesutinkate spauskite čia“. Taip pat kvietime pateikiama prisijungimo instrukcija, kurią galima pamatyti paspaudus ant nuorodos „Prisijungimo instrukciją galite rasti čia“.

Vartotojui sutikus susieti jį su organizacija ir paspaudus nuorodą naršyklės lange atsidaro prisijungimo prie MTEPIS forma:



Pav. 2 Prisijungimo forma

Pirmą kartą jungiantis prie MTEPIS reikia autentifikuotis Elektroninių valdžios vartų pagalba. Tai padaryti galite paspausdami nuorodą „Registruotis per el. valdžios vartus“. Atsidarius Elektroninių valdžios vartų puslapiui reikia pasirinkti autentifikavimo būdą:

The screenshot displays the login interface of the E-government gateway. At the top, the logo features a red shield with a white cross and a green tree, followed by the text "Elektroniniai valdžios vartai", "E-government gateway", and "Viešųjų elektroninių paslaugų portalas". Below this is a blue navigation bar with "Pradžią" and "Prisijungti". The main content area is titled "Prisijungimas" and is divided into three sections:

- Su mobiliuoju el. parašu**: Includes logos for TELE2, bite, Omnitel, and teledema.
- Su el. parašu**: Shows four options for digital signatures: "Asmens tapatybės kortelė ir skaitytuvas", "USB laikmena arba kortelė ir skaitytuvas", "USB laikmena arba kortelė ir skaitytuvas", and "Valstybės tarnautojo kortelė ir skaitytuvas".
- Per banką**: Lists logos for ŠIAULIŲ BANKAS, DNB, Nordea, Swedbank, Danske Bank, Citadele, MEDICINOS BANKAS, and SEB.

Pav. 3 El. valdžios vartų puslapis

Prisijungus prie elektroninių valdžios vartų reikia patvirtinti savo tapatybę paspaudus mygtuką „Patvirtinti“:

The screenshot shows the 'Elektroniniai valdžios vartai' (E-government gateway) website. The header includes the Lithuanian coat of arms, the text 'Elektroniniai valdžios vartai', 'E-government gateway', and 'Viešųjų elektroninių paslaugų portalas'. On the right, it shows the user is logged in as 'Paulius Petrauskas' and is acting as 'MOKSLINIŲ TYRIMŲ IR EKSPERIMENTINĖS PLĖTROS PASLAUGŲ UŽSAKYTOJAS'. The navigation bar contains links for 'Pradžia', 'Gyventojams', 'Verslui', 'Viešajam sektoriui', 'Seno dizaino portalas', and 'Mano meniu'. Below this, there are links for 'Mano kortelė', 'Pranešimai', and 'Mano profilis'. The main content area is titled 'Mokslinių tyrimų ir eksperimentinės plėtros paslaugų užsakymas bei administravimas'. It displays user details: 'Vardas: P.', 'Pavardė: PETRAUSKAS', 'Gimimo data: 1977-01-01', and 'Asmens kodas: 777777777777'. The 'Trumpas aprašymas:' section describes the 'Mokslinių tyrimų ir eksperimentinės plėtros (MTEP) paslaugų paieška ir užsakymas' and 'MTEP paslaugų teikimo sutarties sudarymas'. The 'Paslaugos teikėjas:' is 'Mokslų, inovacijų ir technologijų agentūra'. The 'Kontaktai:' section lists 'Paulius Petrauskas', 'Projekto „E. mokslų pažangiųjų elektroninių paslaugų ir E. mokslų vartų sukūrimas“ vadovas', and contact information: 'Tel. +370 5 212 7439', 'Mob. +370 640 24429', 'Faks. +370 5 231 2292', and 'paulius.petrauskas@mita.lt'. At the bottom of this section are two buttons: 'Patvirtinti' (highlighted with a red box) and 'Atšaukti'. A yellow warning box at the bottom states: 'Spustelėję aukščiau esančią nuorodą "Patvirtinti", Jūs patvirtinsite, kad sutinkate, jog Jūsų asmeniniai ar įmonės duomenys, kurie yra nurodyti aukščiau, būtų perduoti šiai trečiajai šaliai - Mokslų, inovacijų ir technologijų agentūra. Jei Jūs nesutinkate jog Jūsų duomenys būtų perduoti šiai trečiajai šaliai, spauskite nuorodą "Atšaukti".'

Pav. 4 Tapatybės patvirtinimo langas

Prisijungti

EN | LT

Finansuojame Kuriame Parduodame Bendraujame Apie

/ Pradžiai

i Prašom įvesti prisijungimo vardą bei slaptažodį kuriuos vėliau naudosite prisijungimui prie sistemos

Prisijungimo vardas *

Slaptažodis *

Pakartoti slaptažodį *

El. pašto adresas *

Panaikinti **Registruotis**

Pav. 5 Registracijos forma

MTEPIS automatiškai pasiūlys vartotojo prisijungimo vardą, tačiau jį galima keisti. Taip pat reikia įvesti slaptažodį bei el. pašto adresą. Užpildžius registracijos formą spaudžiamas mygtukas **Registruotis**, kurį paspaudus vartotojas yra priregistruojamas sistemoje ir patenka į MTEPIS aplinką.

Visi nauji vartotojai turi vieną naują užduotį „Peržiūrėti kvietimą prisijungti prie organizacijos“. MTEPIS automatiškai atidaro užduoties formą:

The screenshot shows the 'Užduotys' (Tasks) section of the eSCIENCE GATEWAY portal. The page header includes the logo and navigation menu. The main content area displays a task form with the following details:


- Užduoties istorija:** Užduties istorija
- Paruošti pakvietimą ▶ Patvirtinti pakvietimą**
- Užduoties ID:** 401145
- Užduoties tipas:** Peržiūrėti kvietimą prisijungti prie organizacijos
- Užduoties būseną:** Nepradėta
- Prioritetas:** Žemas
- Aprašymas:** Peržiūrėkite kvietimą prisijungti prie organizacijos
- Užduotis priskirta:** Užduties priskirta
- Įvykdymo terminas:** 2015-05-28
- Darų sekos būseną:** Pateikta
- Pastabos:** (Empty text area)
- Pirkėjo organizacija:**
 - El. pašto adresas:** [redacted]
 - Vardas:** [redacted]
 - Komentaras:** [redacted]
 - Pareigos:** [redacted]
 - Teisės:**
 - MTEP paslaugų užsakymų administratorius
 - MTEP paslaugų užsakymų registruotojas

At the bottom of the form, there are buttons for 'Išeiti', 'Išsaugoti', 'Atmesti', and 'Tvirtinti'.

Pav. 6 Užduoties forma gauta su kvietimu


Vartotojas mato, į kokią organizaciją jis yra kviečiamas registruotis bei kokios teisės jam yra suteiktos. Aukščiau pateiktoje užduoties formoje yra matoma, kad vartotojas yra pakviestas registruotis į Gamtos tyrimų centrą ir turės ten teises „Išteklių registruotojas“ bei „Paslaugų registruotojas“.


Norėdamas patvirtinti pakvietimą ir gauti atitinkamas teises vartotojas turi paspausti mygtuką .

Paspaudus mygtuką  užduotis yra atmetama ir susiejimas su organizacija neįvyksta.

Taip pat vartotojas gali neįvykdyti užduoties ir atidėti įvykdymą vėlesniam laikotarpiui. Gali pastabų lauke surašyti savo pastabas, kurias gaus organizacijos administratorius, kai užduotis bus patvirtinta arba atmesta.

Jei vartotojas pakoreguoja šią užduoties kortelę, tai užduoties pakeitimus vartotojas gali išsaugoti


paspaudęs mygtuką . Tokiu atveju ši užduotis lieka neįvykdyta, tačiau ją vartotojas gali įvykdyti vėlesniu laikotarpiu

Paspaudus mygtuką , užsiveria užduoties langas ir užduoties pakeitimai (jei tokie buvo atlikti) nėra išsaugomi.

MTEPIS vartotojas savo užduotis gali peržiūrėti meniu skiltyje paspaudęs mygtuką „Darbalaukis“ ir iš čia išsirinkęs „Užduotys“:



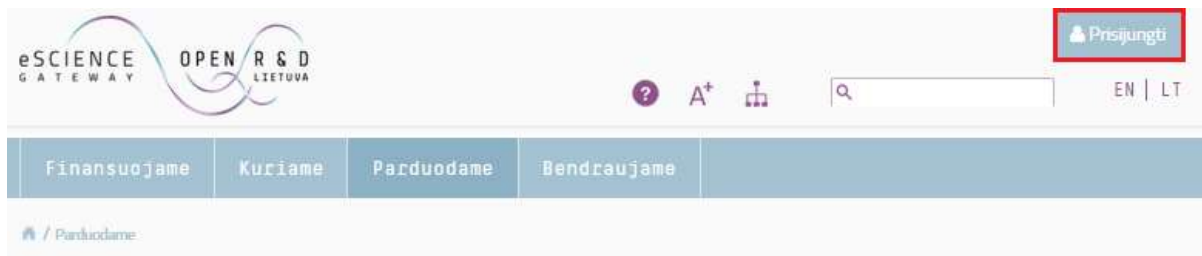
Pav. 7 Užduočių peržiūra

Ekrane matosi šiuo metu vartotojui pateiktos užduotys. Konkrečią užduotį peržiūrėti detaliau galima paspaudus mygtuką .

1.2 Fizinio asmens prisiregistravimas prie MTEPIS be pakvietimo

Fizinis asmuo norėdamas prisijungti prie MTEPIS prisijungimo formą gali rasti čia:

<https://www.e-mokslovertai.lt>



Pav. 8 Mygtukas „Prisijungti“

Paspaudus mygtuką „Prisijungti“ atsidaro prisijungimo forma:

Pav. 9 Prisijungimo forma

Pirmą kartą jungiantis prie MTEPIS reikia autentifikuotis Elektroninių valdžios vartų pagalba. Tai padaryti galite paspausdami nuorodą „Registruotis per el. valdžios vartus“. Atsidarius Elektroninių valdžios vartų puslapiui reikia pasirinkti autentifikavimo būdą:



Elektroniniai valdžios vartai

E-government gateway

Viešųjų elektroninių paslaugų portalas

[Pradžia](#) > [Prisijungti](#)

Prisijungimas

Su mobiliuoju el. parašu

TELE2



Omnitel

teledema

Su el. parašu



Asmens tapatybės kortelė ir
skaitytuvas



REGISTRŲ CENTRO
SERTIFIKATŲ
CENTRAS
USB laikmena arba kortelė ir
skaitytuvas



SKAITMENINIO
REGISTRŲ CENTRO
CENTRAS
USB laikmena arba kortelė ir
skaitytuvas



Valstybės tarnautojo kortelė ir
skaitytuvas

Per banką



DNB

Nordea

Swedbank

Danske Bank

Citadele

ŠIAULIŲ BANKAS

MEDICINOS BANKAS

SEB

ŠIAULIŲ BANKAS
(verslui)

Pav. 10 El. valdžios vartų puslapis

Prisijungus prie elektroninių valdžios vartų reikia patvirtinti savo tapatybę, paspaudus mygtuką „Patvirtinti“:

Elektroniniai valdžios vartai
E-government gateway
Viešųjų elektroninių paslaugų portalas

Naudotojas: [vartotojas] [AVIUS] [C]
Atstovaujamas asmuo: [MOKALO INOVACIJŲ IR TECHNOLOGIJŲ AGENTŪRA]

Pradžiai Gyventojams Verslui Viešajam sektoriui Seno dizaino portalas [i] Mano meniu

Mano kortelė Pranešimai [C] Mano profilis

Mokslinių tyrimų ir eksperimentinės plėtros paslaugų užsakymas bei administravimas

Vardas: [v]
Pavardė: [MOKALO INOVACIJŲ IR TECHNOLOGIJŲ AGENTŪRA]
Gimimo data: [1970-01-01]
Asmens kodas: [77300000000]

Trumpas aprašymas: Mokslinių tyrimų ir eksperimentinės plėtros (MTEP) paslaugų paieška ir užsakymas.
MTEP paslaugų teikimo sutarties sudarymas.
Sąskaitos už MTEP paslaugas pateikimas.

Paslaugos teikėjas: Mokslo, inovacijų ir technologijų agentūra
Kontaktai: Paulius Petrauskas
Projekto „E. mokslo pažangiųjų elektroninių paslaugų ir E. mokslo vartų sukūrimas“ vadovas
Tel. +370 5 212 7439
Mob. +370 640 24429
Faks. +370 5 231 2292
paulius.petrauskas@mita.lt

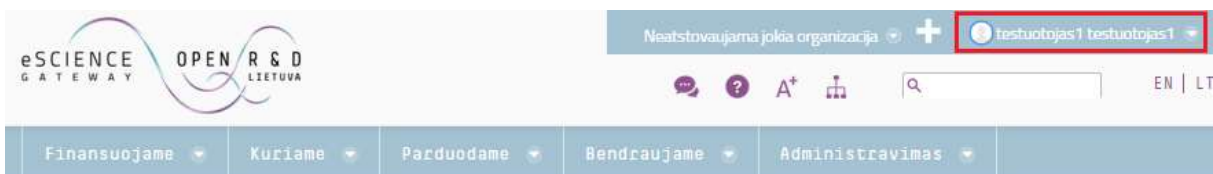
[Patvirtinti](#) [Atšaukti](#)

Spustelėję aukščiau esančią nuorodą "Patvirtinti", Jūs patvirtinsite, kad sutinkate, jog Jūsų asmeniniai ar įmonės duomenys, kurie yra nurodyti aukščiau, būtų perduoti šiai trečiajai šaliai - Mokslo, inovacijų ir technologijų agentūra. Jei Jūs nesutinkate jog Jūsų duomenys būtų perduoti šiai trečiajai šaliai, spauskite nuorodą "Atšaukti"

Pav. 11 Tapatybės patvirtinimo langas

Pav. 12 Registracijos forma

MTEPIS automatiškai pasiūlys vartotojo prisijungimo vardą, tačiau jį galima keisti. Taip pat reikia įvesti slaptažodį bei el. pašto adresą. Užpildžius registracijos formą yra paspaudžiamas mygtukas **Registruotis**, kurį paspaudus vartotojas yra priregistruojamas sistemoje ir vartotojas patenka į MTEPIS aplinką. Kad vartotojas prisijungė prie sistemos galima pamatyti naršyklės lango dešinės pusės viršuje:



Pav. 13 Vartotojas prisijungęs prie MTEPIS

Prisiregistravęs naudotojas norėdamas prisijungti prie organizacijos turi paspausti pažymėtą mygtuką:



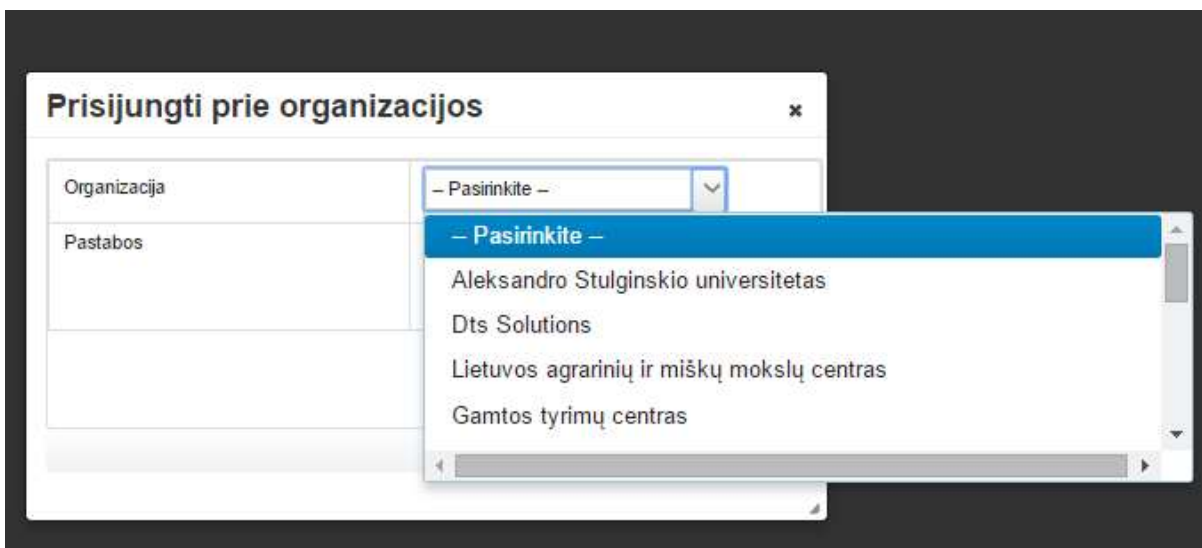
Pav. 14 Pažymėtas mygtukas

Atsidaro atstovaujamų organizacijų sąrašas:



Pav. 15 Atstovaujamų organizacijų sąrašas

Vartotojas paspaudęs mygtuką „Prisijungti prie organizacijos“ atsidaro organizacijų pasirinkimo forma, kuriai organizacijai norima atstovauti:



Pav. 16 Prisijungimas prie organizacijos

Patvirtinta ši forma pateikiama tos organizacijos administratoriui, kuris formą peržiūri ir patvirtina arba atmeta prisijungimą.

Jei prisijungimas patvirtinamas, naudotojui prie organizacijų atsiranda galimybė pasirinkti atstovaujamą organizaciją:




Pav. 17 Pasirenkama organizacija

1.3 Juridinio asmens registracija prie MTEPIS

Registruojant naują juridinį asmenį pirmiausia turi prisijungti per el. valdžios vartus tą juridinį asmenį įgaliojtas atstovauti asmuo (dažniausiai vadovas). Prisijungimo prie MTEPIS formą rasite čia:

<https://www.e-mokslovertai.lt>



Pav. 18 Mygtukas „Prisijungti“

Paspaudus mygtuką „Prisijungti“ atsidaro prisijungimo forma:

Pav. 19 Prisijungimo forma

Registruojantis pirmą kartą kaip juridinis asmuo reikia paspausti nuorodą „Registruotis per el. valdžios vartus“. Atsidarius Elektroninių valdžios vartų puslapiui reikia pasirinkti autentifikavimo būdą:



Elektroniniai valdžios vartai

E-government gateway

Viešųjų elektroninių paslaugų portalas

Pradžia > Prisijungti

Prisijungimas

Su mobiliuoju el. parašu

TELE2 bitė Omnitel telede**ma**

Su el. parašu

Asmens tapatybės kortelė ir skaitytuvas REGISTRŲ CENTRO SERTIFIKATŲ CENTRAS USB laikmena arba kortelė ir skaitytuvas EKAITMENŲ SERTIFIKATŲ CENTRAS USB laikmena arba kortelė ir skaitytuvas Valstybės tarnautojo kortelė ir skaitytuvas

Per banką

ŠIAULIŲ BANKAS DNB Nordea Swedbank Danske Bank Citadele

ŠIAULIŲ BANKAS MEDICINOS BANKAS SEB ŠIAULIŲ BANKAS (verslui)

Pav. 20 El. valdžios vartų puslapis

Pasirinkite VERSLO SUBJEKTAS:

Prisijungimas

Pasirinkite, koks naudotojas esate:

Pasirinkus tikslią grupę, bus suteikta galimybė prisijungti pasirinktai naudotojų grupei taikomais prisijungimo būdais. Pasirinkite tikslią grupę pa



Gyventojas



Verslo subjektas

Prisijungus prie elektroninių valdžios vartų reikia patvirtinti savo tapatybę, paspaudus mygtuką „Patvirtinti“:

Elektroniniai valdžios vartai
E-government gateway
Viešųjų elektroninių paslaugų portalas

Naudotojas: [vartotojas] [Atsijungiti] [Logout]
Atstovaujamas asmuo: [asmuo] [Atsijungiti] [Logout]

Pradžiai Gyventojams Verslui Viešajam sektoriui Seno dizaino portalas [i] Mano meniu

Mano kortelė Pranešimai [i] Mano profilis

Mokslinių tyrimų ir eksperimentinės plėtros paslaugų užsakymas bei administravimas

Vardas: [v] [i] [v] [v]
Pavardė: [MOKALO, INOVACIJŲ IR TECHNOLOGIJŲ AGENTŪRA]
Gimimo data: [19] [70] [01] [12] [19]
Asmens kodas: [773] [00000]

Trumpas aprašymas: Mokslinių tyrimų ir eksperimentinės plėtros (MTEP) paslaugų paieška ir užsakymas.
MTEP paslaugų teikimo sutarties sudarymas.
Sąskaitos už MTEP paslaugas pateikimas.

Paslaugos teikėjas: Mokalo, inovacijų ir technologijų agentūra
Kontaktai: Paulius Petrauskas
Projekto „E. mokslo pažangiųjų elektroninių paslaugų ir E. mokslo vartų sukūrimas“ vadovas
Tel. +370 5 212 7439
Mob. +370 640 24429
Faks. +370 5 231 2292
paulius.petrauskas@mita.lt

Patvirtinti **Atšaukti**

Spustelėję aukščiau esančią nuorodą "Patvirtinti", Jūs patvirtinsite, kad sutinkate, jog Jūsų asmeniniai ar įmonės duomenys, kurie yra nurodyti aukščiau, būtų perduoti šiai trečiajai šaliai - Mokalo, inovacijų ir technologijų agentūra. Jei Jūs nesutinkate jog Jūsų duomenys būtų perduoti šiai trečiajai šaliai, spauskite nuorodą "Atšaukti"

Pav. 21 Tapatybės patvirtinimo langas

Patvirtinus tapatybę atsidaro juridinio asmens registravimo forma:

Prašom įvesti prisijungimo vardą bei slaptažodį kuriuos vėliau naudosite prisijungimui prie sistemos

Prisijungimo vardas * [vartotojas] [i] [vartotojas]
Slaptažodis * [.....]
Pakartoti slaptažodį * [.....]
El. pašto adresas * [vartotojas@moneta.lt] [vartotojas@moneta.lt]


Juridinio asmens registracija

Noriu registruoti juridinį asmenį

Išeiti **Registruotis**

Pav. 22 Juridinio asmens registracijos forma

Šioje formoje yra žymimas laukas „Noriu registruoti juridinį asmenį“. Pažymėjus šį lauką varnele atsidaro juridinio asmens registracijos forma:

Prašom įvesti prisijungimo vardą bei slaptažodį kuriuos vėliau naudosite prisijungimui prie sistemos					
Prisijungimo vardas *	testuotojas1				
Slaptažodis *					
Pakartoti slaptažodį *					
El. pašto adresas *					
Juridinio asmens registracija					
Noriu registruoti juridinį asmenį	<input checked="" type="checkbox"/>				
Pavadinimas	 Testavimo Organizacija				
Organizacijos kodas	140009245				
Registracijos šalis	Lietuva				
PVM kodas					
Teisinė forma	-- Pasirinkite --				
Organizacijos adresai					
	Gatvė, namo numeris	Miestas	Pašto kodas	Šalis	Savivaldybė
Įrašų nėra					
+					
Kontaktai					
	MTEPIS naudotojas	Vardas	Pavardė	El. pašto adresas	Telefono numeris
Įrašų nėra					
+					
Galima teikti paraiškas MTEP finansavimui gauti	<input checked="" type="checkbox"/>				
Galima užsakinėti MTEP paslaugas	<input checked="" type="checkbox"/>				
Galima registruoti partnerių paleškos paraiškas	<input checked="" type="checkbox"/>				
Galima registruoti privataus ūkio subjekto poreikių paraiškas	<input checked="" type="checkbox"/>				
Galima registruoti paraiškas įvertinti ūkio subjekto vykdytą veiklą	<input checked="" type="checkbox"/>				
Galima registruoti naujus inovatyvius produktus	<input checked="" type="checkbox"/>				
Numatytieji el. šablonai prašymams gauti informaciją apie inovatyvų produktą *					
Įrašų nėra					
+					
Konfidencialumo sutartis turi būti pasirašytos el. parašu	<input type="checkbox"/>				
Numatytieji el. šablonai konfidencialumo sutartims *					
Įrašų nėra					
+					
Organizacija yra mokslo ir švietimo institucija	<input type="checkbox"/>				
Organizacija yra valdžios institucija	<input type="checkbox"/>				
Išeiti				Registruotis	

Pav. 23 Juridinio asmens registracijos forma

Užpildžius pagrindinius juridinio asmens duomenis spaudžiamasi mygtukas „Registruotis“. Užregistruojamas naujas juridinis asmuo ir to juridinio asmens administratorius.

Prisijungęs asmuo naršyklės lango dešinės pusės viršutiniame kampe mato savo vardą ir pavardę, bei atstovaujamą organizaciją:



Pav. 24 Naudotojo duomenys

1.4 Naujų MTEPIS naudotojų pakvietimas į organizaciją

Organizacijos administratorius prisijungęs prie sistemos gali pakviesti naujus naudotojus per organizacijos profilį:



Valdyti naudotojus

Profilyje pasirinkite **Valdyti naudotojus**. Čia galite suteikti teises esamiems vartotojams



Ir pakvieti naujus:

Registruotiems vartotojams pasirinkite MTEPIS naudotojo vardą arba įrašykite naujo naudotojo el. paštą, parinkite kokias teises organizacijoje jis turės ir paspauskite mygtuką „Pakviesti“. Naujas organizacijos naudotojas gaus pakvietimą į el. paštą, kurį patvirtinęs galės dirbti sistemoje su suteiktomis teisėmis. Vartotojo veiksmai gavus pakvietimą aprašyti šios instrukcijos 1.1 punkte.